




Nymphaea

Die «Nymphaea» wurde 1921 ursprünglich für den Transport von Hopfen und Malz von Rotterdam zu einer Bierbrauerei (und mit dem Endprodukt dann wieder zurück nach Rotterdam) in Holland gebaut. 1978 erfolgte dann die erste Transformation und das Schiff wurde für Fahrten mit bis zu 20 Pfadfindern in Hängematten umgerüstet. 1985 schliesslich wurde sie zum Hotelboot umgebaut und war seitdem auf den Kanälen Frankreichs und ab 2026 Englands unterwegs.

AUF EINEN BLICK

 Nymphaea




Baujahr: 1921
Letzte Renovation: 2012

 Passagiere max.: 6
Anzahl Crew: 3




Länge: 25 m, Breite: 4.2 m

 Anzahl Kabinen: 3



Bugstärke: III

 Die Bordsprache ist Englisch und Französisch. An Bord befinden sich Velos, die von den Gästen benützt werden können für Ausflüge.



Stabilisatoren: Nein



Kabinen



Chenonceau

Doppelkabine am Bug des Schiffes mit wahlweise einem Doppelbett oder zwei Einzelbetten, Bullaugen und Dusche/WC. Die Kabine ist 8 m² gross und liegt auf dem Hauptdeck.

Standard

Doppelkabine mit zwei Einzelbetten, Fenster sowie Dusche/WC. Die Kabinen sind 6 m² bis 7 m² gross und liegen auf dem Hauptdeck.





Öffentliche Räume

Auf dem Hauptdeck befindet sich ein Aufenthalts-/Essraum. Auf dem Oberdeck befindet sich eine weitere Lounge sowie das Sonnendeck.

