



## Freya


Die «Freya» wurde 1981 in Schweden bei der Åsiverken Schiffswerft und erbaut. Die nächsten Jahrzehnte war Sie bei der schwedischen Küstenwache als Forschungsschiff für Umweltfragen für die Universität Umeå im Einsatz. Nach dem Umbau zum Expeditionsschiff ist sie seit 2016 in arktischen Gewässern unterwegs. Einzelreisende profitieren von mehreren designierten Einzelkabinen.


### AUF EINEN BLICK


 Freya





 Baujahr: 1981  
Letzte Renovation: 2015

 Passagiere max.: 12  
Anzahl Crew:

 Länge: 45 m, Breite: 10 m

 Anzahl Kabinen: 8

 Eisklasse: 1A

 Die Bordsprache ist Englisch. An Bord befinden sich zwei Zodiacs für Landausflüge.

 Stabilisatoren: Nein



## Kabinen



### Signature Suite

Kabinen mit zwei Einzelbetten, eigener Dusche/WC und Fenster. Die Kabine liegt auf dem 1. Deck und ist ca. 15 m<sup>2</sup> gross.

### Signature Twin

Kabine mit zwei Einzelbetten, eigener Dusche/WC und Fenster. Die Kabine liegt auf dem Deck 1 und ist ca. 10 m<sup>2</sup> gross.



### Signature Single

Einzelkabine mit Einzelbett, Dusche/WC und Fenster. Die Kabine liegt auf dem 1. Deck und ist ca. 10 m<sup>2</sup> gross.



### Classic Single

Einzelkabine mit Einzelbett, Dusche/WC und Fenster. Die Kabine liegt auf dem 2. Deck und ist ca. 8 m<sup>2</sup> gross.





## Öffentliche Räume

Im Unterdeck befindet sich neben einem Speisesaal mit Bar auch ein kleiner Aufenthaltsraum. Eine Hot Tub sowie eine kleine Sauna stehen den Gästen neben viel freier Decksfläche ebenfalls zur Verfügung.

