



HANSEATIC inspiration

Dieses moderne und elegante Expeditionsschiff der Extraklasse bietet Platz für maximal 230 Gäste (bzw. 199 Gäste bei Antarktis-Reisen und Spitzbergen-Umrundungen). Als eines der wenigen Expeditionsschiffe der Welt ist die Bordsprache Deutsch, was gerade bei den wissenschaftlichen Vorträgen von Vorteil sein kann. Zum Entdecker wird man unter freiem Himmel – deshalb verfügt die «HANSEATIC inspiration» über sehr viel offene Decksfläche. Hören Sie das Eis knacken, wenn Sie in der Antarktis ganz vorne am Bug stehen. Oder entdecken Sie die dichten Mangrovenwälder des Amazonas aus unterschiedlichen Perspektiven, während sie auf Armeslänge an Ihnen vorbeiziehen.

AUF EINEN BLICK

- 
HANSEATIC inspiration




Baujahr: 2019
- 
Passagiere max.: 230


Länge: 138 m, Breite: 22 m
- 
Anzahl Crew: 170


Bugstärke: PC 6
- 
Anzahl Kabinen: 120
davon Balkonkabinen: 81


Stabilisatoren: Ja
- 
Die Bordsprache ist Deutsch respektive Deutsch/Englisch. 17 Zodiacs stehen für Anlandungen an Bord zur Verfügung.



Kabinen




Grande Suite (Balkon)

Die äusserst grosszügige Suite mit Butlerservice bietet allen erdenklichen Komfort: Ein getrenntes Wohn- und Schlafzimmer sowie ein separater Essbereich. Die Betten können wahlweise als Doppelbett oder zwei Einzelbetten konfiguriert werden. Im Badezimmer gibt es eine freistehende Badewanne, Regendusche und Verandazugang. Zudem verfügt die Grand Suite über ein Gäste-WC, eine Dampfsauna im Duschbereich und eine 16 m² grosse Veranda. Die Suiten sind 71 m² gross und liegen achtern auf den Decks 6 und 7.

Junior Suite (Balkon)

Die sehr grosszügige Junior Suite mit Butlerservice bietet einen getrennten Wohn- und Schlafzimmer sowie einen separaten Essbereich. Die Betten können wahlweise als Doppelbett oder zwei Einzelbetten konfiguriert werden. Das Badezimmer ist mit einer Regendusche ausgestattet und verfügt über eine Dampfsauna. Zudem verfügt Junior Suite über ein Gäste-WC und einen Balkon. Die Suiten sind 42 m² gross und liegen auf den Decks 6 und 7.




Doppelkabine (Balkon)

Die sehr grosszügige Balkonkabine verfügt entweder über zwei Einzelbetten oder ein Doppelbett sowie eine gemütliche Sitzecke. Das Badezimmer ist mit einer Regendusche ausgestattet. Die Kabinen sind 27 m² gross und liegen auf den Decks 5, 6 und 7.

Doppelkab. Franz. Balkon

Die grosszügige Kabine mit französischem Balkon verfügt entweder über zwei Einzelbetten oder ein Doppelbett sowie eine gemütliche Sitzecke. Das Badezimmer ist mit einer Regendusche ausgestattet. Die Kabinen sind 21 m² gross und liegen auf den Decks 6 und 7.




Panoramakabine

Die grosszügige Kabine mit Panoramafenster vom Boden bis zur Decke verfügt entweder über zwei Einzelbetten oder ein Doppelbett sowie eine gemütliche Sitzecke. Das Badezimmer ist mit einer Regendusche ausgestattet. Die Kabinen sind 21 m² gross und liegen auf den Decks 4 und 5.

Doppelkabine

Die grosszügige Kabine mit Fenster verfügt entweder über zwei Einzelbetten oder ein Doppelbett sowie eine gemütliche Sitzecke. Das Badezimmer ist mit einer Regendusche ausgestattet. Die Kabinen sind 21 m² gross und liegen auf den Decks 4, 5 und 6.





Öffentliche Räume

Die «HANSEATIC inspiration» bietet neben viel offener Decksfläche eine Vielzahl von öffentlichen Räumen: Drei Restaurants, zwei Lounge-Bars, ein Fitnessraum, eine Sauna, einen Wellnessbereich, einen Friseur, einen kleinen Pool sowie eine Marina für Wassersportaktivitäten in warmen Gewässern stehen den Gästen zur Verfügung. Zwei ausfahrbare gläserne Balkone bieten einen ungewöhnlichen Blick auf das Wasser.



