

Douglas Mawson

Das Schiff wurde speziell für Expeditionskreuzfahrten in polaren Regionen gebaut. Der schnittige Bug dient nicht nur der Ästhetik und einem geringeren Treibstoffverbrauch, sondern auch dem Fahrkomfort. Auch das GPS-gestützte Ankersystem nimmt auf die Umwelt Rücksicht, muss damit doch kein physischer Anker mehr geworfen werden, der unter Umständen Schäden am Meeresboden verursacht. Die «Douglas Mawson», benannt nach einem australischen Geologen und Abenteuerer, bietet mit maximal 132 Passagieren eine familiäre Umgebung. Das Publikum ist international durchmischt, die Kabinen sind zweckmässig und modern eingerichtet, so dass man sich schnell wie zuhause fühlt.

AUF EINEN BLICK

- | | | |
|--|---|--|
|  Douglas Mawson |  |  Baujahr: 2025 |
|  Passagiere max.: 130
Anzahl Crew: 84 | |  Länge: 104 m, Breite: 18 m |
|  Anzahl Kabinen: 86
davon Balkonkabinen: 67 | |  Bugstärke: 1A |
|  Die Bordsprache ist Englisch. Für Anlandungen stehen an Zodiacs zur Verfügung. | |  Stabilisatoren: Ja |



Kabinen




Kapitänssuite (Balkon)

Die Suite mit getrenntem Wohn- und Schlafbereich mit Doppel- oder Einzelbett kleinem Schreibtisch, Sofa und Salontisch, Dusche/WC und Balkon. Die Suite ist ca. 45 qm² gross und liegt auf Deck 4.

Junior Suite (Balkon)

Junior Suite mit getrenntem Wohn- und Schlafbereich mit Doppel- oder Einzelbett kleinem Schreibtisch, Sofa und Salontisch, Dusche/WC und Balkon. Die vier Junior Suiten sind ca. 41 qm² gross und liegen auf Deck 7.



Balcony Stateroom Superior (Balkon)

Doppelkabinen mit Doppel- oder Einzelbett kleinem Schreibtisch, Dusche/WC und Balkon. Die fünf Kabinen sind ca. 28 qm² gross und liegen auf Deck 4 und 6.



Balcony Stateroom Kat. A (Balkon)

Doppelkabinen mit Doppel- oder Einzelbett kleinem Schreibtisch, Dusche/WC und Balkon. Die Kabinen sind ca. 22 qm² gross und liegen ungefähr mittschiffs auf Deck 4 und 6.



Balcony Stateroom Kat. B (Balkon)

Doppelkabinen mit Doppel- oder Einzelbett kleinem Schreibtisch, Dusche/WC und Balkon. Einige dieser Kabinen haben Verbindungstüren. Die Kabinen sind ca. 22 qm² gross und liegen in Richtung achtern respektive Bug auf Deck 4 und 6.

Balcony Stateroom Kat. C (Balkon)

Doppelkabinen mit Doppel- oder Einzelbett kleinem Schreibtisch, Dusche/WC und Balkon. Die Kabinen sind ca. 22 qm² gross und liegen vorne beim Bug und achtern auf Deck 4 und 6.






Stateroom Superior

Doppelkabinen mit Doppel- oder Einzelbett kleinem Schreibtisch, Dusche/WC und französischem Balkon. Die Kabinen sind ca. 14 qm² gross und liegen auf Deck 7.

Stateroom Twin

Doppelkabinen mit Doppel- oder Einzelbett kleinem Schreibtisch, Dusche/WC und Bullaugen. Die zwei Doppelkabinen sind ca. 15 qm² gross und liegen auf Deck 3.



Stateroom Triple

Dreibettkabinen mit Doppel- oder Einzelbetten, kleinem Schreibtisch, Dusche/WC und Bullaugen. Die zwei Dreibettkabinen sind ca. 22 qm² gross und liegen auf Deck 3.



Superior Single

Einzelkabinen mit Einzelbett, kleinem Schreibtisch, Dusche/WC und Bullaugen. Die vier Einzelkabinen sind ca. 15 qm² gross und liegen auf Deck 3 und 7.






Stateroom Single

Einzelkabinen mit Einzelbett, kleinem Schreibtisch, Dusche/WC und Bullaugen. Die zwei Einzelkabinen sind ca. 10 qm² gross und liegen auf Deck 3.

Öffentliche Räume

Die meisten öffentlichen Räume befinden sich auf Deck 5 wie der Vortragsraum mit einer Lounge, der Empfang, der kleine Souvenirshop und - wesentlich wichtiger - der Speisesaal. Auf Deck 6 befindet sich die Bibliothek sowie die obere Galerie der Lounge. Auf Deck 7 vorne gibt es gleich vor der Brücke ein Aussendeck. Auch die Sauna und der Fitnessraum befinden sich auf diesem Deck. Achtern auf Deck 7 befindet sich ein weiteres Aussendeck, wo auch zwei Jacuzzis zum Entspannen einladen. Oberhalb der Kommandobrücke auf Deck 8 befinden sich weitere Aussendecks sowie eine Lounge mit Bar und einem Restaurant.







Bemerkungen

Die Bordsprache ist Englisch. Für Anlandungen stehen an Zodiacs zur Verfügung.